

PIRİNÇ RAPORU—EYLÜL 2016

2016/17 yılında küresel pirinç üretimi tahminleri, geçtiğimiz ay öngörülen seviyenin 0.7 milyon ton üzerine çıkararak 481.7 milyon ton (öğütülmüş) olarak açıklanmıştır. 2015/16 yılında yaşanan El –Nino sebebi ile düşen küresel pirinç mahsulü, ekim alanlarındaki genişleme neticesinde iyileşme beklentisini güçlendirmiştir. Pirinç ekim alanları, geçtiğimiz yıla göre 2.7 milyon hektarlık artış ile 161.6 milyon hektar olduğu bildirilmiş olsa da, bu rakamlar 2013/14 yılında kaydedilen ekim alanından, 0.2 milyon hektar daha azdır. Brezilya, Burma, Kamboçya, Çin, Hindistan, Filipinler, Sahra-Altı Afrika ve Birleşik Devletler; 2016/17 yılı pirinç ekim alanlarında genişlemeye giderek; bu artışın 3'te 1'inden daha büyük kısmı Hindistan ve Birleşik Devletler'de yaşanmaktadır. Ortalama küresel verim hektar başına 4.45 ton çeltik ile kayıtlara rekor seviye olarak geçmiştir.

Bu ay açıklanan veriler içerisinde; 2016/17 yılında küresel üretim tahminlerinde yukarı yönlü üç revizyon bulunmaktadır. İlk olarak **Hindistan**; 2016/17 yılı üretim beklentilerini 1.5 milyon ton yükselterek 106.5 milyon ton seviyeleri ile bir önceki yıla göre 2% artış olacağını tahmin etmektedir. Bu artışın en önemli sebebi ekim alanlarındaki 0.5 milyon hektarlık artış sonucu 44.5 milyon hektarlık alanda yapılan üretimdir. Bu değerlendirme, 19 Ağustos tarihli Kharif sezonuna ait ekim raporları göz önüne alınarak yapılmıştır. Kharif döneminde, geçtiğimiz yıla göre 1.2 milyon hektar artışla, 34.6 milyon hektarlık alanda ekim yapıldığı açıklanmıştır. Kharif pirinç sezonu Hindistan'ın toplam pirinç üretiminin 85%'ini karşılamaktadır.

Diğer revizyonlar daha küçük seviyede gerçekleşmiştir. **Dominik Cumhuriyeti** 2016/17 yılı küresel üretim tahminlerini genişleyen ekim alanı ve verim neticesinde 550.000 ton olarak açıklamıştır. **Uruguay**; 2016/17 yılı üretim tahminlerini 31.000 ton yükselterek 931.000 ton olarak revize etmiştir.

Yukarı yönlü bu revizyonlar aşağı yönlü iki revizyon ile dengelenmiştir. İlk olarak, **Vietnam** 2016/17 yılı üretim beklentisini, hükümetin açıkladığı veriler göz önüne alınarak güney Mekong Nehri Deltası'nın İlkbahar ve Sonbahar döneminde, ekim alanlarındaki düşüş ve verimin normalin altında gerçekleşecek olmasından dolayı 700.000 ton düşürerek 27.8 milyon ton seviyelerine indirmiştir. Bölgede gerçekleşen mevsimsel sellerdeki azalma ve pirinç tarlalarındaki tuzluluk oranının artması ekim alanı ve verimdeki düşüşün en büyük sebebi olarak gösterilmektedir. İkinci olarak; **Birleşik Devletler** hükümetinin açıkladığı verilere göre, 2016/17 yılı pirinç mahsul beklentisi, daralan ekim alanları ve verimdeki düşüş sonucu 7.53 milyon tondur.

2015/16 yılı küresel üretim tahminleri 0.9 milyon ton yükselterek 471.1 milyon ton olarak revize edilmiştir. Hindistan bu ay açıklanan 104.3 milyon ton ile küresel üretim veri tahminlerini yükselten ülke konumundadır.

Uruguay, 2015/16 yılı öngörüsünde, verimdeki yükselme sonucu 80.000 ton artış ile 882.000 ton civarında üretim öngörmektedir.

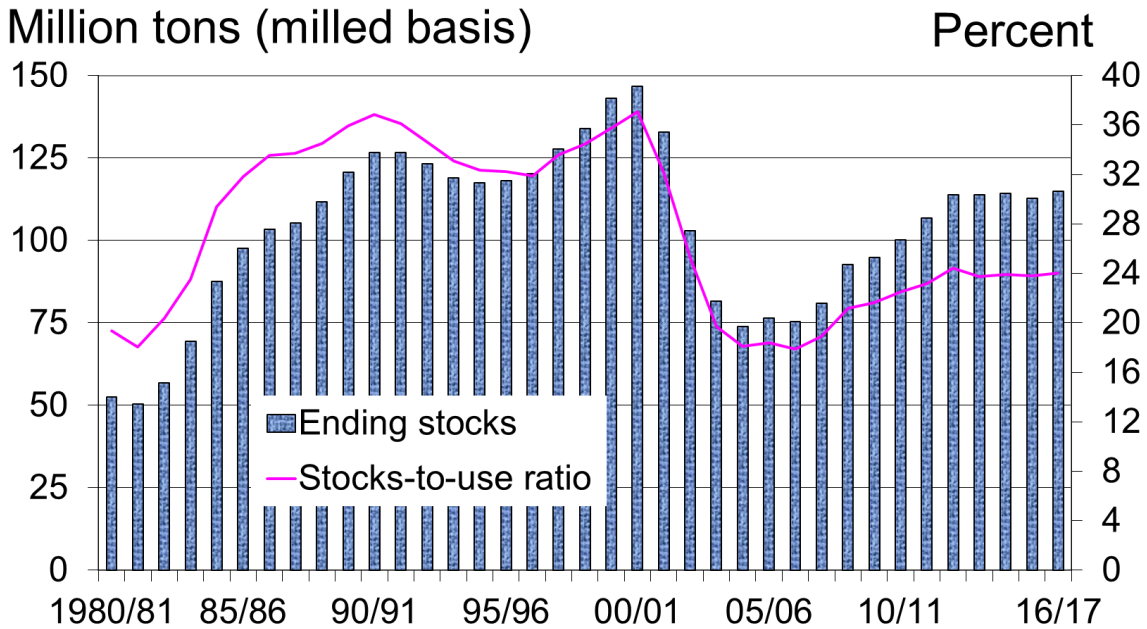
KÜRESEL PİRİNÇ TÜKETİMİ — 2016/2017

Küresel tüketim(artan bileşenler de dahil olmak üzere) 2016/17 yılı tahminlerinde; geçtiğimiz ayın tahminlerine göre değişiklik göstermeden 478.8 milyon ton şeklinde sabit kalmıştır. Aynı rakam bir önceki yıla oranla 1% artış göstermiştir. Burma, Gine ve Vietnam için tüketim beklentileri aylık bazda yükselirken; Hindistan ve Birleşik Devletler için düşüş yönlü revizeler gerçekleşmiştir.

Yıllık bazda ise ; Brezilya, Burma, Hindistan, Japonya, Birleşik Devletler ve Tayland 2016/17 yılı için tüketim tahminlerini toplu olarak yükseltmişlerdir. Diğer taraftan, Nijerya ve Endonezya ise beklentilerini negatif yönlü açıklamışlardır.

Küresel üretimin tüketimi aşması ile, toplam kapanış stok miktarları; bir önceki tahminlere göre 1.8 milyon ton yükselerek 115.6 milyon ton tahmin edilmektedir. Hindistan, Vietnam ve Birleşik Devletler 2016/17 yılı tüketim öngörülerini yukarı yönlü revize ettiklerini belirtmişlerdir. Küresel olarak stok kullanım oranı, bir önceki yıla göre değişiklik göstermeden, 24.1% seviyesinde kalmıştır.

Global rice ending stocks are projected to increase slightly in 2016/17

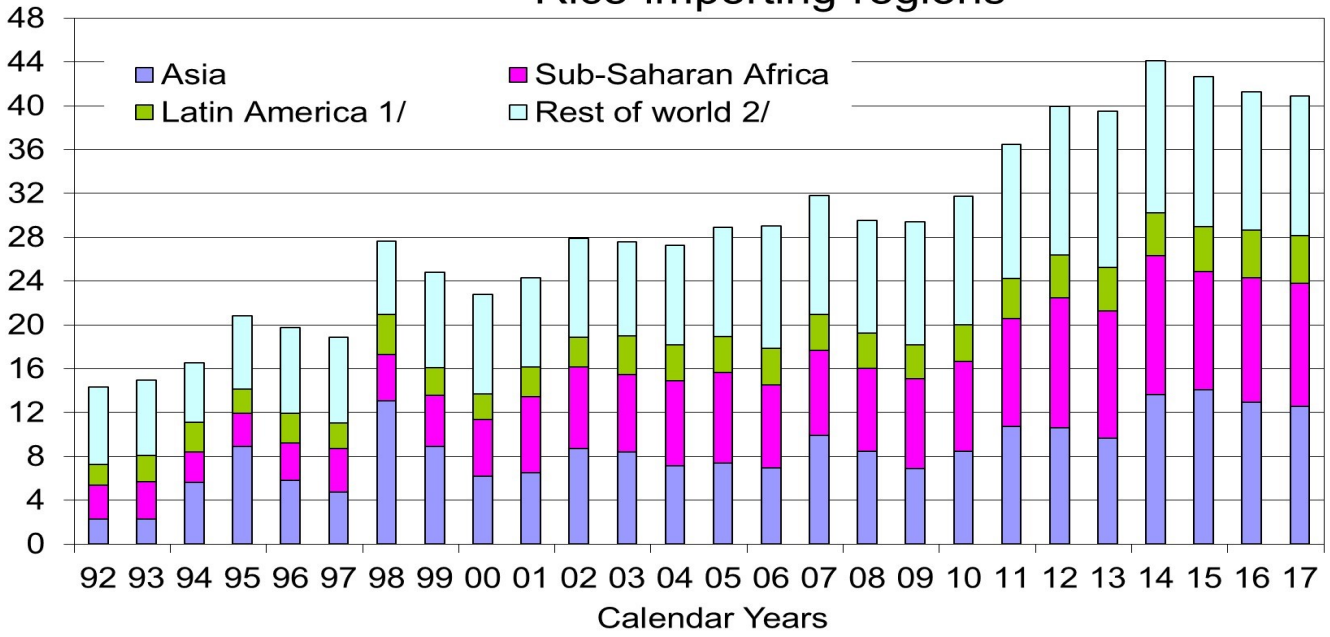


2016/17 are forecasts. Source: *Production, Supply, and Distribution* data base, Foreign Agricultural Service, USDA, <http://apps.fas.usda.gov/psdonline/psdQuery.aspxUSDA>.

KÜRESEL PİRİNÇ TİCARETİ—2016/2017

Million tons (milled basis)

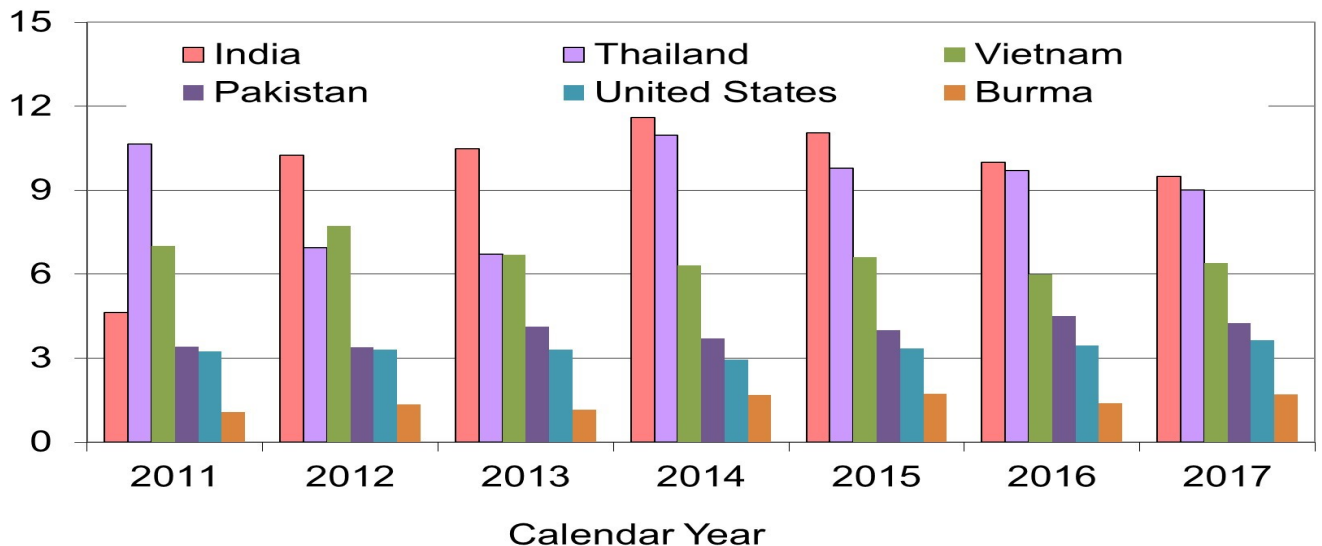
Rice-importing regions



2017 yılında küresel pirinç ticareti, bir önceki ayın tahminlerine göre 0.25 milyon ton artış ile 40.9 milyon ton olarak tahmin edilmesine rağmen ; bir önceki yıla göre 1% düşüş öngörülmektedir. Bu düşüş küresel pirinç ticaretinin yaşadığı üst üste 3. yıl olacaktır. 2014 yılındaki rekor ticarettten bu yana, ithalatı düşen Sahra-Altı Afrika ve Güney Asya, ithalatını daha çok yükselten Doğu Asya sayesinde dengelenmiştir. Ortadoğu'nun ithalatında da 2014 yılından itibaren düşüş gözlenmektedir.

2017 yılı tahminlerinde 3 ülke ihracat beklentisini revize etmiştir. **Hindistan** , genişleyen mahsul ve ana pazarlardan gelen güçlü talepler doğrultusunda ihracat beklentisini 700.000 ton arttırarak 9.5 milyon ton olarak açıklamıştır. 2017 yılında Hindistan'ın en büyük pirinç ihraç eden ülke konumuna gelmesi beklenmektedir. İkinci olarak; **Vietnam**, 2017 yılı için ihracat tahminleri, özellikle büyük alıcılar Çin ve Filipinler'e yapılan satışların yavaşlaması sonucu 400.000 ton düşürerek 6.4 milyon ton olarak açıklamıştır. **Burma**, 2017 yılı içerisinde özellikle Çin'e yaptığı satışlardaki düşüş sonucu ihracatını 50.000 ton düşürerek 1.7 milyon ton civarında beklemektedir.

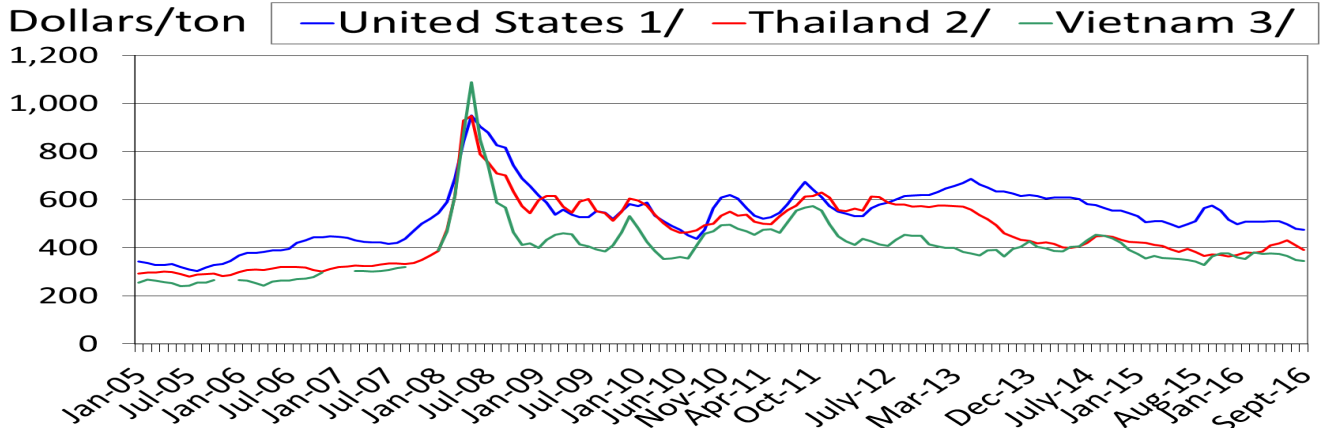
Mil. tons (milled basis)



2016 yılında küresel ticaret, bir önceki yıla oranla değişiklik göstermeden 41.3 milyon ton seviyelerinde beklenmektedir. Yukarı yönlü en büyük revize Hindistan için gerçekleşmiştir. Bu yukarı yönlü eğilimin ana sebebi Batı Afrika'ya yapılan güçlü satışlar olarak gösterilmektedir. Bunun aksine, Vietnam 2016 yılı ihracat beklentisini, Çin ve Filipinler gibi güçlü alıcılar ile yapılan satışlardaki kayıplar sonucu 400.000 ton düşerek 6.0 milyon ton olarak beklentisini revize etmiştir. Benzer şekilde Burma; 2016 yılı ihracatını çoğunlukla Çin'e yapılan satışlardaki durgunluk sonucu, 250.000 ton azaltarak 1.4 milyon ton seviyesine çekmiştir.

Ayrıca, Tayland 2016 yılında, bugüne kadarki satışlar göz önüne alındığında ihracat beklentisini 100.000 ton düşürerek 9.7 milyon ton olarak revize etmiştir. 2016 yılında ithalat tarafında gerçekleşen revizelerin daha küçük olduğu belirtilirken; Kosta Rika, Guatemala, Gine, Togo ve Türkiye için ithalat beklentileri yukarı yönlü revize edilmiştir.

Global prices declined in August and early September



September 2016 is mid-month only. Monthly prices are simple average of weekly milled-rice price quotes. All prices quoted "free-on-board" vessel. 1/ U.S. No. 2, 4 percent broken rice. Reported free-alongside-vessel price is adjusted to include a per ton loading fee to convert to a free-on-board status. 2/ 100 percent, Grade B. 3/ Double-Water-Polished, 5 percent broken rice. Vietnam's April-June 2008 and December 2009 prices are nominal price quotes only, not actual trading prices.

Sources: Thai price quotes, *Thailand Grain and Feed Weekly Rice Price Update*, U.S. agricultural counselor, Bangkok; U.S. and Vietnam price quotes, *Creed Rice Market Report*.

GÜVENİLİR İŞ ORTAĞINIZ...

www.meduya.com.tr

MEDUYA;

Firmamız güvenilir çözüm ortağınız olmanın yanı sıra, güvenilir bilgi paydaşınız olabilmeyi de hedeflemektedir.

'Doğru zamanda paylaşılan, doğru bilgi değerlidir!' inancı ile siz kıymetli iş ortaklarımıza aylık bültenlerimizi ve önemli ticari haberleri ulaştırarak; iş birliğimizi daha sağlam temellerde ve yeterli bilgi birikimi ile arttırmayı hedefliyoruz.

Daha barışçıl ve yaşanılabilir bir Dünya'da, ticari faaliyetlerinizin daha ılımlı ve pozitif yönlü yükselmesi ile hedeflerinize ulaşmanızı dileriz.

Sizlere daha iyi hizmet verebilmek adına, yenilenen web sayfamızdan en güncel haberleri ve bültenlerimizi takip edebilirsiniz.



2013© insung jeon